


Candidature sur LISE : Le guide essentiel

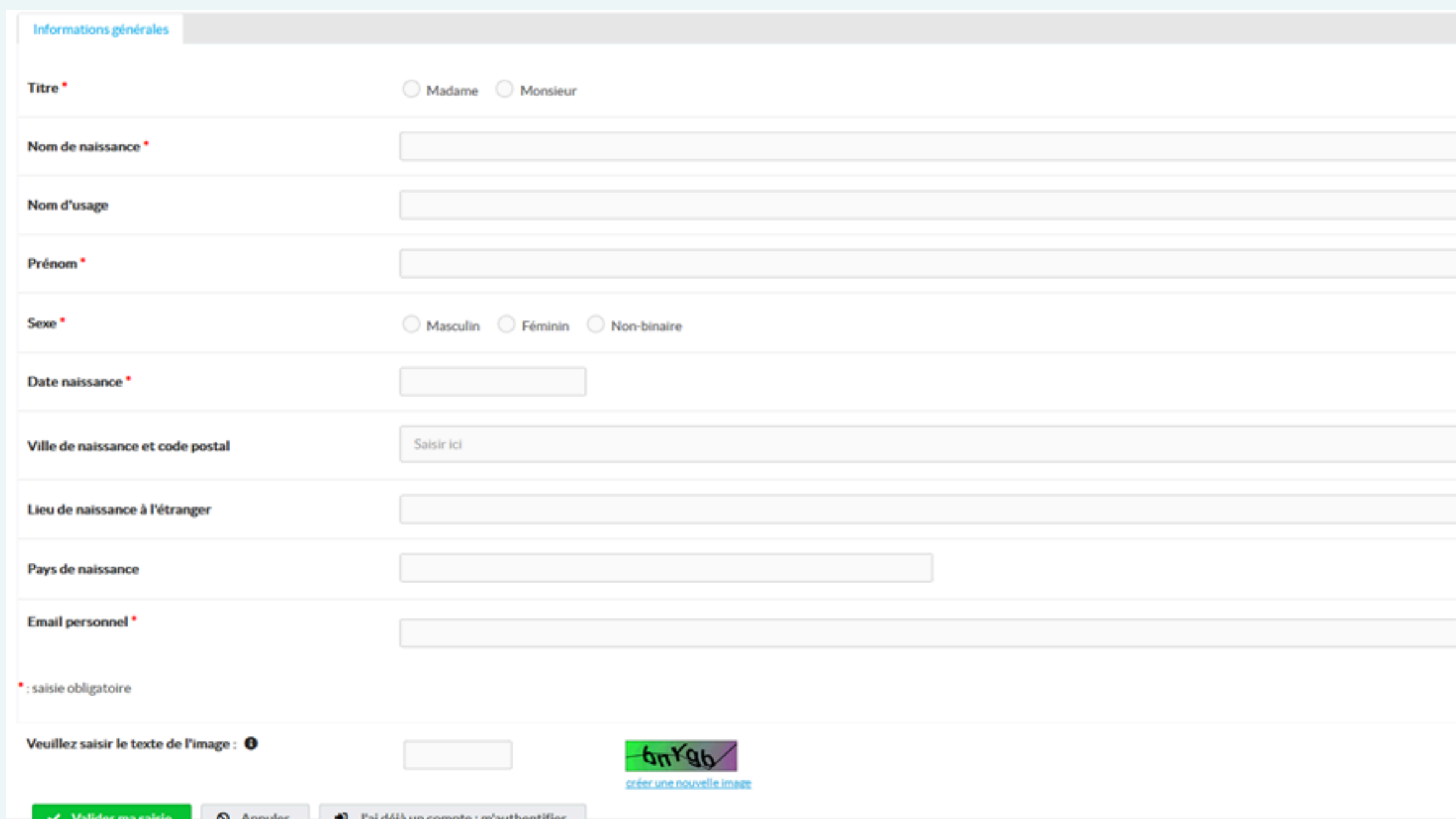


Candidature pour une Reconnaissance Académique en PGE

1) Créez votre compte en ligne




- Ouvrez le lien suivant : <https://lise.ensam.eu/faces/CreationCompte.xhtml> ;
- Créez un compte ;




The screenshot shows the 'Informations générales' (General Information) section of the LISE account creation form. It includes fields for Title (Madame/Monsieur), Birth Name, Usage Name, First Name, Sex (Masculin/Féminin/Non-binaire), Date of Birth, Birth City and Postal Code, Birth Place (if abroad), Birth Country, and Personal Email. A CAPTCHA image with the text 'bnYgb' is displayed. At the bottom, there are buttons for 'Valider ma saisie' (Validate my entry), 'Annuler' (Cancel), and 'J'ai déjà un compte : m'authentifier' (I already have an account: authenticate).

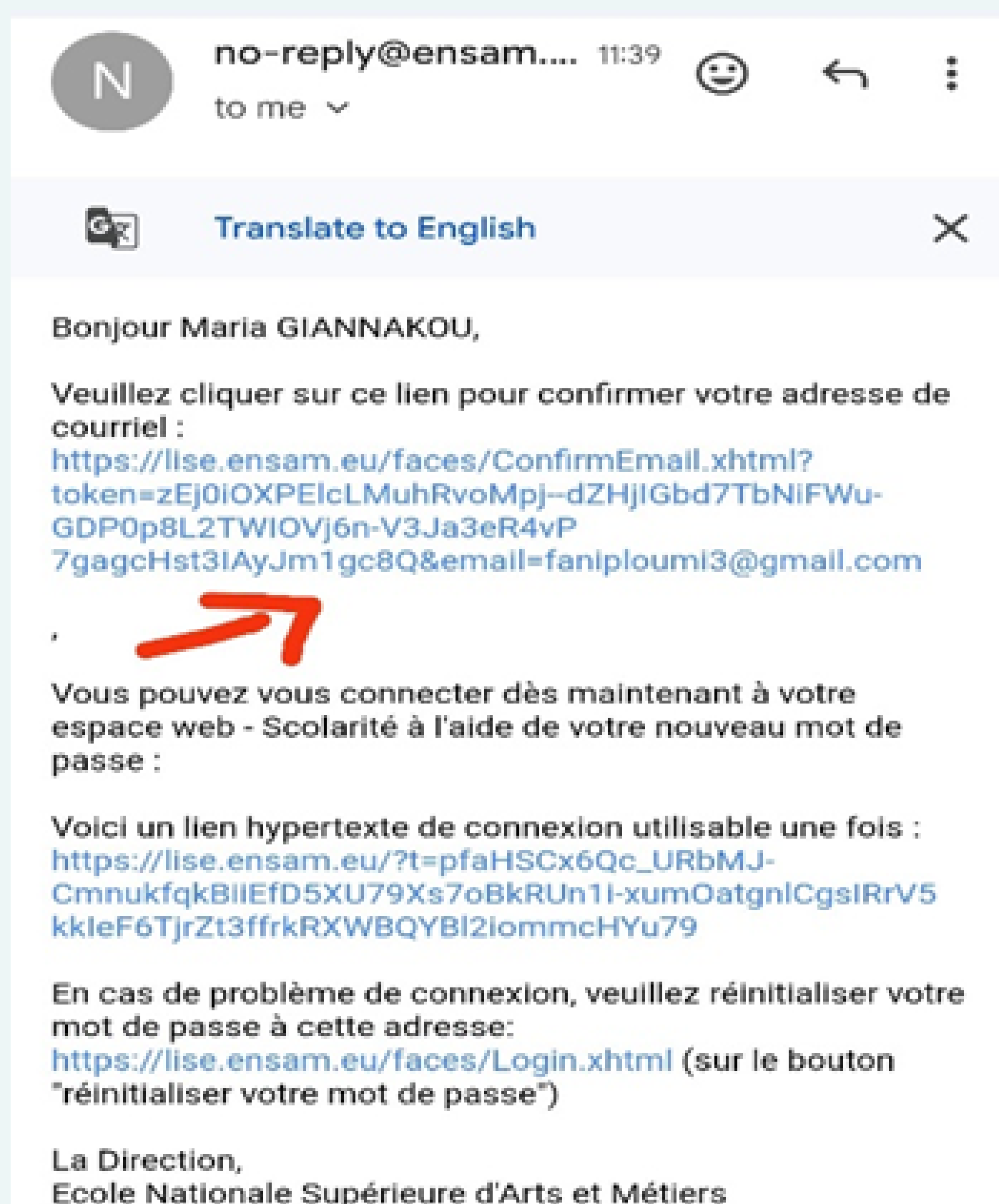
- Ecrivez vos **nom** et **prénom** tels qu'indiqués sur votre pièce d'identité
- Ecrivez votre **nom de famille** en **MAJUSCULE**
- Indiquez vos coordonnées et cliquez sur “**Valider ma saisie**”



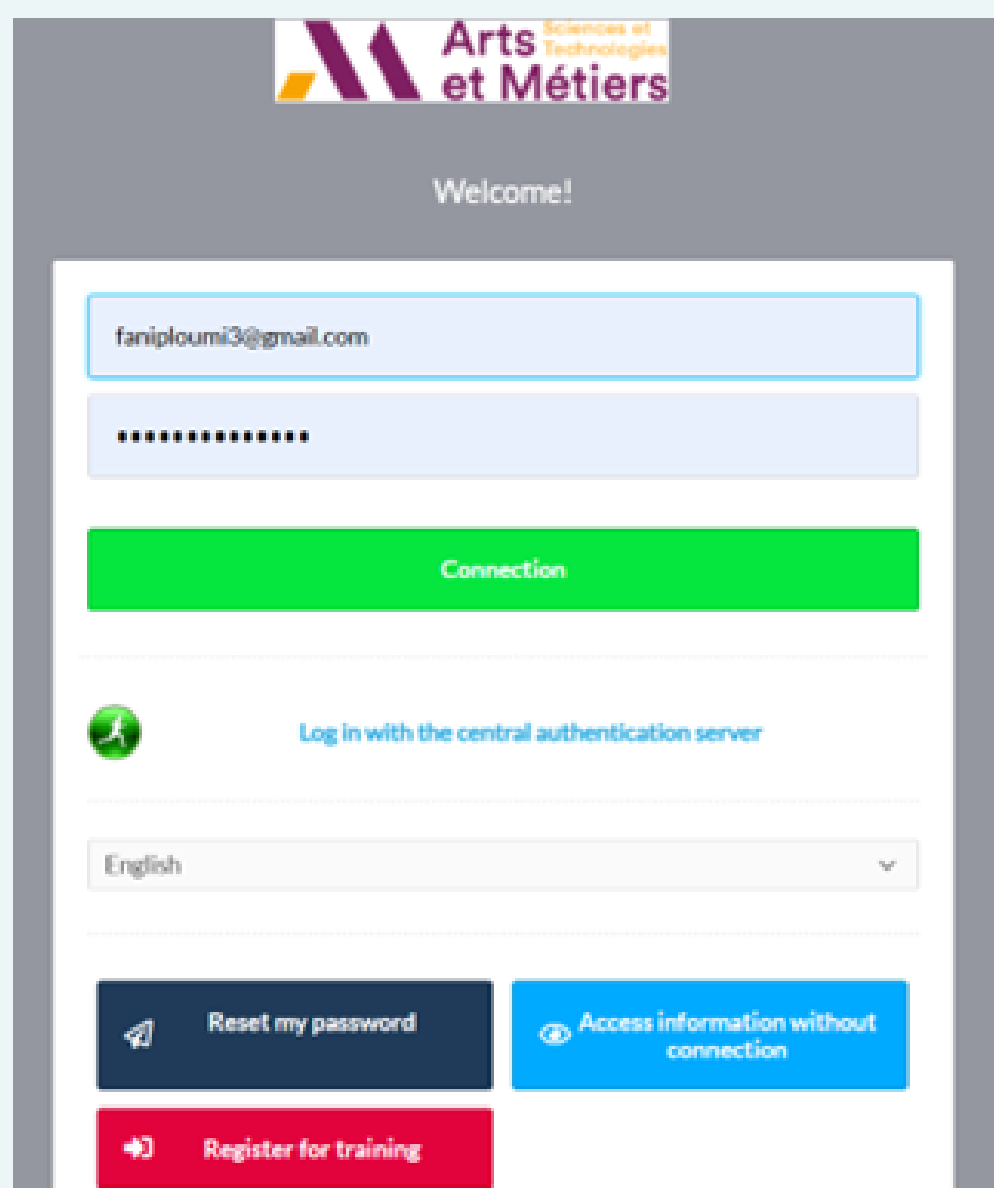
Vous recevrez un mail sur votre adresse email personnelle



- Cliquez sur le premier lien pour confirmer votre adresse de courriel :



- Créez votre mot de passe ;
- Ouvrez le lien suivant : <https://lise.ensam.eu/faces/Login.xhtml>;



Welcome!

faniploumi3@gmail.com

.....

Connection


Log in with the central authentication server

English

Reset my password

Access information without connection

Register for training

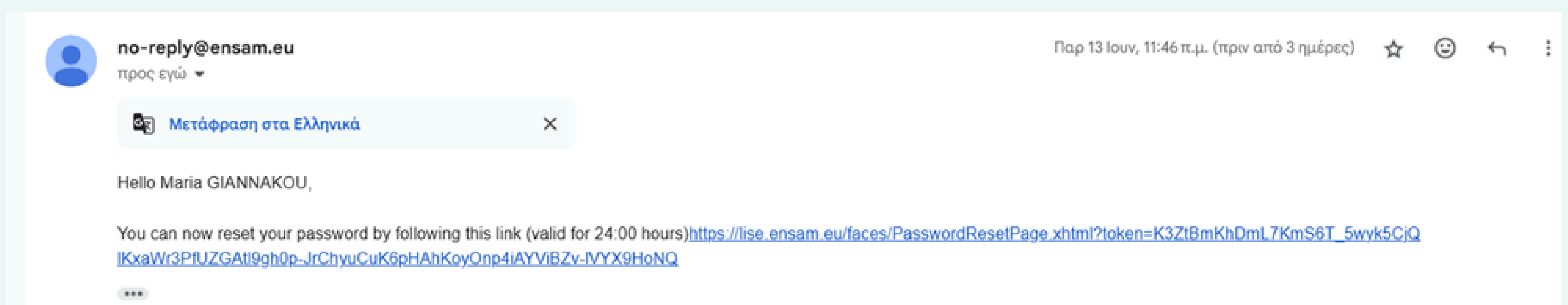


- Complétez les données de connexion avec votre mail personnel comme identifiant et votre nouveau mot de passe ;



J'ai oublié mon mot de passe LISE, que faire ?

Si vous avez oublié votre mot de passe ou si le mot de passe que vous venez de créer ne fonctionne pas, cliquez sur **“Reset my password”**. Vous recevrez un mail et vous devez cliquer sur le lien indiqué afin de réinitialiser votre mot de passe ou afin d'en créer un nouveau :




- Ensuite, ouvrez à nouveau le lien suivant pour vous connecter : <https://lise.ensam.eu/faces/Login.xhtml>;

2) Candidater

- Cliquez sur « **Candidater à Arts et Métiers** » ;



- Cliquez sur « **Candidater au Programme Grande Ecole Arts et Métiers ParisTech (PGE)** » ;




Digitalisation - Arts et Métiers à portée de main

L'Ecole a lancé à la rentrée une application mobile, à destination des élèves, enseignants et personnel, pour vous faciliter l'accès et le partage d'information depuis votre mobile ou depuis votre ordinateur.

Découvrez l'app mobile Arts et Métiers en la téléchargeant depuis les stores:
[Télécharger l'appli sur Google Play](#)
[Télécharger l'appli sur l'Apple Store](#)

Suivez les dernières actualités des réseaux sociaux de l'établissement, consultez votre emploi du temps (enseignants et élèves), disposez d'un accès aux applications (LISE, ETRE, SAVOIR, JobTeaser, Inside, les archives ouvertes, les ressources documentaires, etc.).

Toutes propositions d'évolution sont les bienvenues, nous restons à votre écoute.

BYOD - Usage d'équipements informatiques

Spécifications Matérielles Recommandées

Pour garantir une expérience optimale durant vos études à l'ENSAM, nous vous recommandons un PC avec les spécifications minimales suivantes :


Processeur : Intel Core i5 ou équivalent
Stockage : SSD de 512 Go
Mémoire vive : 8 Go de RAM
Écran : 14 pouces
Ports : USB-C
Système d'exploitation : Windows 11

Exemple de PC

DELL Latitude 5430, qui offre des performances améliorées :

Écran : 14 pouces
Stockage : SSD de 512 Go
Mémoire vive : 16 Go de RAM

Pour toute question ou besoin d'assistance, n'hésitez pas à contacter le service informatique de votre campus.



- Choisissez « **Candidat venant d'un établissement partenaire** » ;



Digitalisation - Arts et Métiers à portée de main

L'Ecole a lancé à la rentrée une application mobile, à destination des élèves, enseignants et personnel, pour vous faciliter l'accès et le partage d'information depuis votre mobile ou depuis votre ordinateur.

Découvrez l'app mobile Arts et Métiers en la téléchargeant depuis les stores:
[Télécharger l'appli sur Google Play](#)
[Télécharger l'appli sur l'Apple Store](#)

Suivez les dernières actualités des réseaux sociaux de l'établissement, consultez votre emploi du temps (enseignants et élèves), disposez d'un accès aux applications (LISE, ETRE, SAVOIR, JobTeaser, Inside, les archives ouvertes, les ressources documentaires, etc.).

Toutes propositions d'évolution sont les bienvenues, nous restons à votre écoute.

BYOD - Usage d'équipements informatiques

Spécifications Matérielles Recommandées

Pour garantir une expérience optimale durant vos études à l'ENSAM, nous vous recommandons un PC avec les spécifications minimales suivantes :


Processeur : Intel Core i5 ou équivalent
Stockage : SSD de 512 Go
Mémoire vive : 8 Go de RAM
Écran : 14 pouces
Ports : USB-C
Système d'exploitation : Windows 11

Exemple de PC

DELL Latitude 5430, qui offre des performances améliorées :

Écran : 14 pouces
Stockage : SSD de 512 Go
Mémoire vive : 16 Go de RAM

Pour toute question ou besoin d'assistance, n'hésitez pas à contacter le service informatique de votre campus.



- Lisez les indications et cliquez sur “**Suivant**” ;

Introduction

Change the language of the interface using icon at the top right of the page

Candidater à Arts et Métiers
 Arts et Métiers offre plusieurs programmes de formation, chacun ayant une procédure et des critères d'admission spécifiques. Seulement deux sont accessibles à des étudiants venant dans le cadre d'un partenariat : Programme Grande Ecole Arts et Métiers ParisTech (PGE) et Diplôme National de Master .

La présente procédure ne concerne que le Programme Grande Ecole Arts et Métiers ParisTech (PGE).

Si vous résidez dans un pays à procédure « Etudes en France » veuillez nous indiquer votre numéro de dossier CampusFrance. Nous validerons votre admission en ligne. La procédure est obligatoire pour l'obtention du visa.

Etudiants internationaux, pour toute question concernant votre candidature, contactez admissions@ensam.eu


Apply to Arts et Métiers
 Arts et Métiers offers several study programmes, each of them having its own application procedure and admission criteria. Only two are offered to students coming from partner institutions : Arts et Métiers Engineering Programme (PGE) and the Master.

This application is only for the Arts et Métiers Engineering Programme (PGE)

If you come from a country concerned by the "Etudes en France" procedure, please provide your Campus France application number. We need it in order to approve your Campus France application. It should be noted that this procedure is mandatory for the obtaining of your visa.

International students, for any questions or concerns concerning your application, please contact: admissions@ensam.eu

[> Suivant](#)



! Pour changer la langue, il faut cliquer sur l’icône en haut à droite de la page.

! To change the language, you need to click on the icon which is on the top right of your screen.

- Lisez attentivement la liste avec les documents que vous devez télécharger et cliquez sur “**Suivant**”;



! Avant la validation définitive, vous pouvez revenir sur votre dossier autant de fois que nécessaire. Mais une fois le dossier soumis, il ne vous sera plus possible de le modifier.

Vous avez 10 jours pour compléter ce dossier, à partir de sa date de création. Passé ce délai, si votre candidature n’a pas été soumise, elle sera effacée.

Candidater au Programme Grande Ecole Arts et Métiers ParisTech (PGE)

Candidater au Programme Grande Ecole Arts et Métiers ParisTech (PGE)
Apply for the Arts et Métiers Engineering Programme (PGE) (English version below)

Dans le cadre d'un partenariat conclu entre votre établissement d'origine et Arts et Métiers, vous êtes candidat
- soit à un parcours de double diplôme
- soit à un parcours d'études en reconnaissance académique (un semestre ou une année d'études)

Pour candidater, merci de :

1. Remplir le dossier en ligne
2. Joindre tous les documents requis
3. Vérifier et valider votre candidature complète avant la date limite. Les dossiers incomplets ou soumis en retard seront refusés.


Veuillez noter que, avant validation définitive, vous pouvez revenir sur le dossier autant de fois que nécessaire. Par contre, une fois le dossier soumis il ne vous sera plus possible de le modifier.

Les documents suivants peuvent vous être demandés en pièces jointes à votre dossier


- ✓ tous les relevés de notes universitaires en langue française ou anglaise (certifiés par l'établissement)
- ✓ liste des cours suivis actuellement et que vous devez valider avant votre arrivée
- ✓ copie lisible du passeport ou de la carte d'identité
- ✓ un curriculum vitae
- ✓ une lettre de motivation
- ✓ attestation de classement (certifiée par l'établissement)
- ✓ copie du diplôme le plus élevé ou attestation de scolarité pour l'année en cours
- ✓ contrat d'études précisant le programme d'études souhaité à Arts et Métiers, signé par vous et votre établissement d'origine
- ✓ attestation de sélection, signée et certifiée par votre établissement d'origine
- ✓ attestation de compétence en langue française (pour les étudiants internationaux non francophones).

Rappel des niveaux demandés

double diplôme : niveau B2 (DEL, DALF, TCF, TEF). Pour ces deux derniers au moins 4 compétences doivent être évaluées : expression écrite et orale ; compréhension écrite et orale.
un ou deux semestres : niveau B1 (DEL, DALF, TCF, TEF ou attestation de l'université d'origine)



- Sélectionnez « **Je candidate dans le cadre d’un accord international, pour un ou deux semestres d’études** » ;



Choisir votre inscription

Que cherchez-vous ?	Recherche avancée	Zoom 0 + -
Année/Year	Votre choix / Your choice	
2025_2026	Je candidate dans le cadre d'un accord de double diplôme entre Arts et Métiers et une école d'ingénieurs en France : Agro ParisTech, CentraleSupélec, École navale, Ecole nationale d'aviation civile (ENAC) ou École Spéciale des Travaux Publics, du bâtiment et de l'industrie (ESTP), etc...	+ S'inscrire
2025_2026	Je candidate dans le cadre d'un accord entre Arts et Métiers et une école d'ingénieurs en France, pour un semestre ou une année d'études	+ S'inscrire
2025_2026	Je candidate dans le cadre d'un accord international, pour un double diplôme. I apply for double degree programme, within the framework of an international double degree programme.	+ S'inscrire
2025_2026	Je candidate dans le cadre d'un accord international, pour un ou deux semestres d'études. I apply for one or two semester of studies, within the framework of an international agreement.	+ S'inscrire
		< Retour

- Cliquez sur “**Valider ma saisie**” ;



Admission PGE Reconnaissance académique RI

Inscription	
Année	Année universitaire 2025-2026
Votre cas	Je candidate dans le cadre d'un accord international, pour un ou deux semestres d'études. I apply for one or two semester of studies, within the framework of an international agreement.
* : saisie obligatoire	
✓ Valider ma saisie	Annuler
< Retour	


- Vérifiez si la saisie des données est correcte et cliquez sur “**Suivant**”;

Admission PGE Reconnaissance académique RI




Inscription	
Année	Année universitaire 2025-2026
Votre cas	Je candidate dans le cadre d'un accord international, pour un ou deux semestres d'études. I apply for one or two semester of studies, within the framework of an international agreement.
Modifier	< Retour
	> Suivant


- Pour commencer à remplir votre dossier cliquez sur “**Consulter**” :


Remplir votre dossier




Recherche avancée

Zoom   

 Exporter

Libellé 

Admission PGE Reconnaissance académique RI

Votre choix d'inscription / Your choice of inscription 

Je candidate dans le cadre d'un accord international, pour un ou deux semestres d'études.
I apply for one or two semester of studies, within the framework of an international agreement.

Consulter

Retour

- Cliquez sur “**Suivant**” ;



Admission PGE Reconnaissance académique RI

Inscription groupe admission

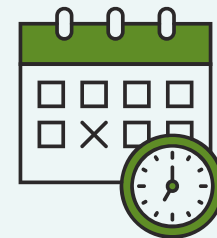
Libellé Groupe

Admission PGE Reconnaissance académique RI

Retour

Suivant

- Cliquez sur “**Suivant**” en faisant attention aux dates limites :



Echanges d'un ou deux semestres

Les échanges d'un ou deux semestres
Etudiants internationaux en échange

Dates limites

Les dates limites de candidature sont les suivantes :
- 15 avril de l'année académique précédente pour les cours débutant en septembre
- 31 octobre de la même année académique pour les cours débutant en janvier

One or two semesters of studies
International exchange students (non degree-seeking)

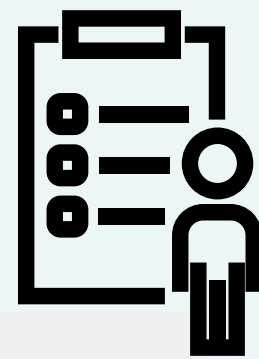
Deadlines

Please be sure to submit your complete application before:
- April 15 of the previous academic year for courses starting in September
- October 31 of the same academic year for courses starting in January

Retour

Suivant


- Entrez vos informations personnelles :




Vos informations

Mes informations	
Vous	
Civilité	Madame
Nom de naissance	GIANNAKOU
Nom d'usage	-
Prénom	Maria
Prénom d'usage ⓘ	-
Autres prénoms	<input type="text"/>
Sexe	Féminin
Votre nationalité et lieu de naissance	

- Continuez avec la saisie des données, téléversez les documents demandés et cliquez sur “**Suivant**” ;



! Les champs avec l’indication * demandent une saisie obligatoire !









Votre nationalité et lieu de naissance	
Date naissance	01/06/2000
Lieu de naissance en France, saisissez le code postal (mettre 0000 si pas en France)	<input type="text"/> Code postal <input type="button" value="v"/>
Lieu de naissance à l'étranger ou Si vous ne trouvez pas la commune dans la liste, précisez ici	<input type="text"/>
Département de naissance	<input type="text"/> v
Pays de naissance *	GRECE v
Nationalité / autre nationalité *	Saisir ici <input type="text"/>
*: saisie obligatoire	
Téléversements	
Documents à envoyer	
Curriculum vitae détaillé *	<input type="button" value="Ajouter..."/>
Lettre de motivation *	<input type="button" value="Ajouter..."/>
Pièce d'identité (carte d'identité/ passeport) *	<input type="button" value="Ajouter..."/>
<input type="button" value="✓ Valider ma saisie"/> <input type="button" value="⌂ Annuler"/>	
<input type="button" value="⏪ Retour"/> <input type="button" value="➡ Suivant"/>	

! Assurez-vous que chaque document répond au champ approprié !




Téléversements

Documents à envoyer

Curriculum vitae détaillé *	CV - GIANNAKOU.pdf (31 Ko)		
Lettre de motivation *	Lettre de motivation GIANNAKOU.pdf (26 Ko)		
Pièce d'identité (carte d'identité/ passeport) *	Pièce d'identité GIANNAKOU.png (56 Ko)		

- Entrez vos coordonnées personnelles et téléversez une photo **type passeport/pièce d'identité** de vous :



Adresse *

Adresse * Olympou 39

Complément 1

Code postal en FRANCE (mettre 0000 si pas en France) Code postal

Pays * GRECE

Code postal si adresse à l'étranger 56429

Ville si adresse à l'étranger Thessalonique


Coordonnées

Téléphone portable *

Email personnel faniploum3@gmail.com

Situation personnelle

Situation de famille (facultatif)

Photo d'identité récentes et ressemblantes * 

Aucune photo

[+ Ajouter...](#)

! Les formats d'images possibles : jpg !





Photo d'identité récentes et ressemblantes * 

Aucune photo

[+ Ajouter...](#)

✗ Type de fichier invalide 8.png 73.2 KB

Formats d'images possibles : jpg

- Une fois votre photo téléversée, cliquez sur “**Valider ma saisie**” ;





Photo d'identité récentes et ressemblantes * ⓘ

Aucune photo

+ Ajouter...

Formats d'images possible


* : saisie obligatoire

✓ Valider ma saisie Annuler



- Téléchargez le **contrat d'études** et remplissez le avec les cours ou le projet que vous voulez suivre à l'ENSAM. Il faut déposer le document rempli et signé par votre établissement d'envoi. Ensuite, cliquez sur “**Suivant**” ;

! Si vous avez besoin d'aide, il faut contacter le responsable pédagogique du partenariat à l'ENSAM. Vous pouvez contacter le service des admissions admissions@ensam.eu qui vous mettra en relation avec la personne concernée.




Merci de télécharger ce document et le remplir. Il faut déposer le document rempli sur un des formulaires suivants.

Que cherchez-vous? Recherche avancée

Exporter

Libellé	Documents
Contrat d'étude	Arts et Métiers Learning agreement.docx

< Retour Suivant >



- Lisez les instructions et cliquez sur “**Suivant**” ;

Voeux de parcours

English version below

Pour tous les étudiants

Dans la page suivante, veuillez classer tous nos campus par ordre de préférence, du haut vers le bas en glissant les lignes dans la case « choix principaux ». Nous essayerons de respecter votre choix, en fonction des places disponibles. **Attention : aucun campus n'est garanti, veuillez donc attendre notre confirmation d'affectation définitive avant de réserver un logement.**

A noter que pour certains parcours le campus est obligatoire. Veuillez tout de même classer les campus

Pour les étudiants en reconnaissance académique en 3^{ème} année

A la suite de votre choix de campus, faites de même en indiquant les domaines d'étude que vous souhaitez suivre par ordre de préférence.

Vous serez affecté dans l'une des expertises du domaine, en fonction du nombre de places disponibles. Aucune place n'est garantie avant l'admission officielle. Nous essayerons de respecter votre classement dans la mesure du possible.

Vous pourrez choisir dans la page « informations générales » votre critère prioritaire d'affectation entre le campus et le domaine.

Vous aurez connaissance du résultat de votre affectation début juin.

For all students

On the following page, please class all of our campuses by order of preference, from top to bottom by sliding the lines into the "Cart of first choices". We will try to respect your choices if places are available. **Attention : we cannot guarantee places, so do not reserve your accommodation before you have our decision.**

Please note that for certain programmes a particular campus is imposed. But we ask you to class all campuses.

For 3rd year exchange students (non degree-seeking)

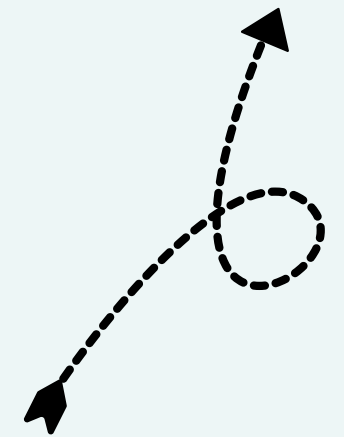
After choosing your campuses, do the same on the following page for the field of study.

You will be affected using your order of preference if places are available. No places can be guaranteed but we try to respect your order of preference as far as possible.

On the page "General information" which follows, you can tell us whether the choice of campus or field of study is more important to you, by replying to the question "Tell us your priority for your affectation (only candidates for the 3rd year)"

You will be informed in June of our decision.

< Retour > Suivant



- Afin d'indiquer vos vœux de parcours, veuillez ***classer les campus*** par ordre de préférence **du haut vers le bas** en glissant les lignes dans la case “choix principaux” ;



Voeux de campus - Ensemble de choix :1

Résultat de la recherche Que cherchez-vous? Recherche avancée


AI - Campus d'Aix-en-Provence
AN - Campus d'Angers
BO - Campus de Bordeaux
CH - Campus de Châlons-en-Champagne
CL - Campus de Clusay
LI - Campus de Lille
ME - Campus de Metz
PA - Campus de Paris
RA - Campus de Rabat (Maroc)

Choix principaux - ordonnés par priorité

AI - Campus d'Aix-en-Provence
AN - Campus d'Angers
BO - Campus de Bordeaux
CH - Campus de Châlons-en-Champagne
CL - Campus de Clusay

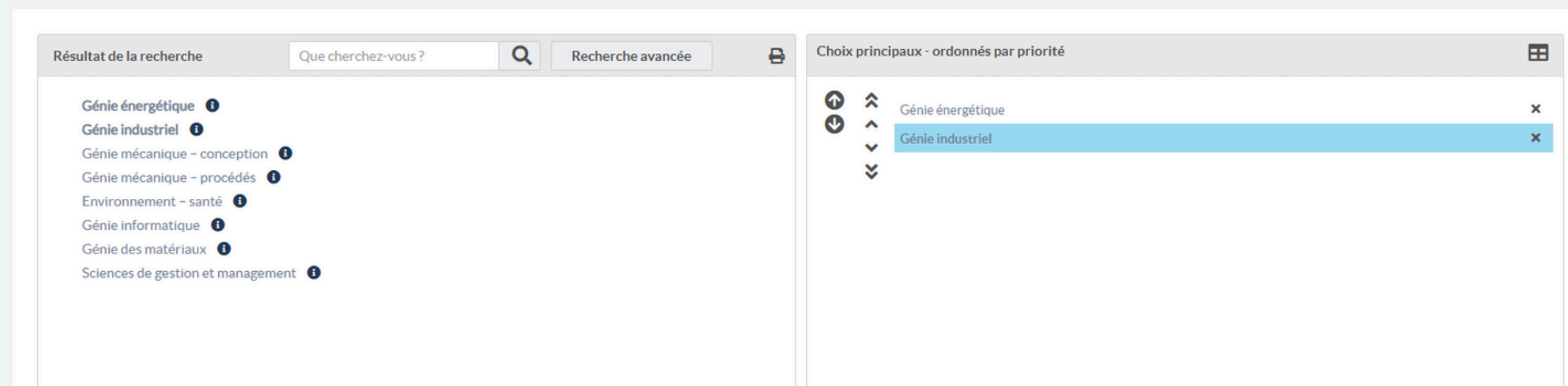
Choix de substitution - ordonnés par priorité

ATTENTION ! Aucun campus n'est garanti ; veuillez donc attendre notre confirmation de campus d'affectation définitive avant de réserver un logement. La confirmation du campus d'affectation vous sera communiquée début juin.

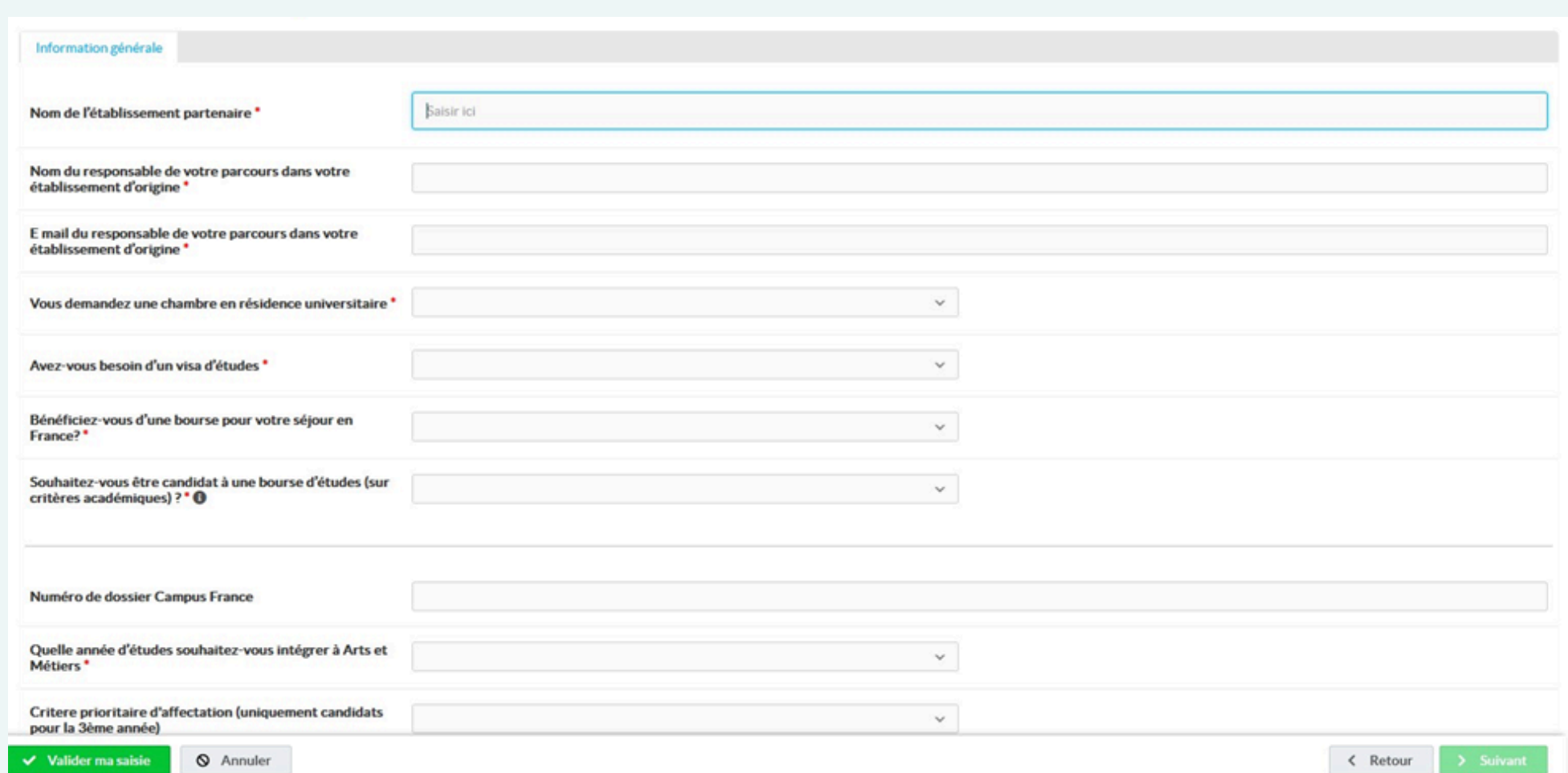


- Choisissez vos domaines d'études, validez votre saisie et cliquez sur **“Suivant”** ;

Choix du domaine d'étude - Ensemble de choix :1



- Entrez les coordonnées de votre établissement d'origine, cliquez sur **“Valider ma saisie”** et ensuite cliquez sur **“Suivant”** ;



- Indiquez les informations concernant vos compétences linguistiques ;

Compétences linguistiques

Evaluation LVE

Date de cette évaluation de vos compétences

Langue *

Expression orale *

Compréhension orale *

Compréhension écrite *

Expression écrite *

Avez-vous passé un test *

Si oui indiquez le test


Si oui indiquez le score obtenu

✓ Valider ma saisie

⌂ Annuler

< Retour

> Suivant



! N'oubliez pas de téléverser le(s) document(s) qui justifie(nt) votre niveau de langue !



Avez-vous passé un test *

Si oui indiquez le test

Si oui indiquez le score obtenu

* : saisie obligatoire

Téléversements

Documents à envoyer

Attestation16.jpg (46 Ko)

⬇

✓ Valider ma saisie

⌂ Annuler

< Retour

> Suivant

! Pensez à indiquer tout d’abord votre niveau en ANGLAIS et en FRANÇAIS !



Il faut retourner au rubrique précédent

Il faut retourner au rubrique précédent et renseigner un evaluation de

- Anglais et
- Français

Return to the previous page and provide an an evaluation of

- English and
- French

< Retour

> Suivant

- Pour ajouter une langue, cliquez sur « **Ajouter** » et remplissez les cases concernant la langue indiquée ;



Fournir une évaluation de vos compétences en Français et en Anglais

Zoom Ø + -

Que cherchez-vous ?



Recherche avancée

+ Ajouter

Date ⇅ LVE ⇅ Compréhension écrite ⇅ Compréhension orale ⇅ Expression écrite ⇅ Expression orale ⇅ Avez-vous passé un test ⇅ Libellé ⇅

GREC MODERNE

4. Bilingue ou Maternelle

4. Bilingue ou Maternelle

4. Bilingue ou Maternelle

4. Bilingue ou Maternelle

Non

Modifier

< Retour

> Suivant

- Si vous avez indiqué que vous avez passé un test linguistique, n'oubliez pas de mettre **le score** ;



Test sans score

Il faut retourner au rubrique précédent et renseigner pour chaque test un score

Return to the previous page and provide a score for each test

< Retour > Suivant

- Indiquez vos diplômes et téléversez les documents nécessaires. Ensuite cliquez sur « **Valider ma saisie** » et « **Suivant** » ;

Parcours académiques et diplômes

Diplôme

Niveau de diplôme *

Intitulé de la formation *

Diplôme obtenu *

Année d'obtention *

Établissement *

Pays du diplôme *

Domaines d'études *

Domaines d'études (si autre)

Moyenne et Classement


* : saisie obligatoire

Téléversements

✓ Valider ma saisie

✕ Annuler

< Retour > Suivant



Domaines d'études (si autre)

Moyenne et Classement

* : saisie obligatoire

Téléversements

Documents à envoyer

Relevé de notes *

18.jpg (87 Ko)

📎

Attestation de classement

📎 Ajouter...

Copie de votre diplôme

📎 Ajouter...

Attestation de sélection

📎 Ajouter...

✓ Valider ma saisie

✕ Annuler

< Retour > Suivant



- Si vous avez des ***expériences professionnelles***, indiquez les détails dans cet onglet ; si vous n'avez pas d'expériences professionnelles, cliquez directement sur « **Valider ma saisie** » et ensuite sur « **Suivant** » ;

Expériences professionnelles

Expérience professionnelle

Entreprise

Fonction

Durée (en mois)

Domaine d'activité

Pays

* : saisie obligatoire

✓ Valider ma saisie

⌂ Annuler

< Retour

> Suivant



- Finalisez votre candidature en acceptant et certifiant l'exactitude des informations communiquées. Ensuite, cliquez sur « **Valider ma saisie** ». Pour la validation définitive de votre dossier cliquez sur « **Suivant** » ;

Attention: pour finaliser votre inscription vous devez certifier l'exactitude des informations communiquées

Autorisations

1- J'accepte que mes données personnelles soient transmises aux associations d'anciens élèves (organisation des repas de pré-rentree, accès aux bourses de mobilité, transmission de la liste des diplômés). *

Oui

2- J'accepte que mes données personnelles soient transmises aux associations d'élèves (bureau des élèves, associations sportives) *

Oui

3- J'accepte que mes données personnelles soient transmises à des tiers partenaires de l'Ecole (Résidences étudiantes, restauration, organismes externes délivrant des bourses) *

Oui

Si je n'obtiens pas de bourse je certifie être capable de financer mes études par moi-même?

☒

Atteste dossier complet *

☒ Oui

Vous certifiez l'exactitude des informations communiquées *

☒ Oui


* : saisie obligatoire

✓ Valider ma saisie

⌂ Annuler

< Retour

> Suivant




!!! En cliquant sur « Suivant » vous soumettez définitivement votre dossier de candidature (VALIDATION DEFINITIVE). Une fois la validation définitive faite, vous ne pouvez plus faire de modifications sur votre dossier de candidature. Si vous voulez revenir sur votre dossier avant la validation définitive, vous pouvez cliquer sur « Retour ».



Conseil : Avant de valider votre dossier, y pensez :

- Ai-je joint tous les documents ?
- Ai-je indiqué toutes les informations nécessaires ?

- Une fois votre dossier soumis, ce message apparaît sur votre écran ;



- Par ailleurs, vous recevrez un mail dans votre adresse mail personnelle que vous avez utilisé pour créer ce compte LISE indiquant que votre dossier a été pris en compte, ce qui valide officiellement que vous avez bien soumis votre candidature ;

Dans le cas où vous ne recevez pas un tel mail, contactez le service des admissions : admissions@ensam.eu

Votre dossier sera traité dans les meilleurs délais. Vous serez informé(e) de l'évolution de votre candidature par nos services.

**** Les lettres d'admission définitives avec le campus d'affectation vous seront communiquées courant juin - début juillet. Si vous avez besoin d'une lettre d'admission provisoire, il faut contacter le service des admissions admissions@ensam.eu***

